



AuraSonics

Инструкция по эксплуатации

FINE F300BT

Беспроводные наушники
Bluetooth V5.3



Меры предосторожности

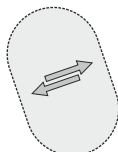
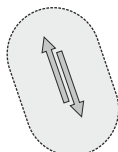
- Наушники AuraSonics F300BT являются высокоэффективным устройством, развивающим высокое звуковое давление при максимальной настройке громкости. **Не используйте наушники на максимальном уровне громкости! Это может привести к повреждению слуха.**
- Наушники имеют закрытую конструкцию, заглушающую внешние звуки. Громкая музыка может полностью заглушить все внешние звуки. **Не используйте наушники в ситуации, когда окружающие звуки слышать жизненно важно: при переходе дороги, езде на самокате или велосипеде, при управлении автомобилем! Использование наушников в этой ситуации может привести к несчастному случаю.**

Описание

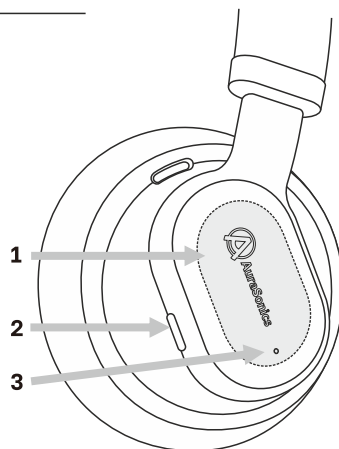
Органы управления расположены на правом наушнике

- 1 Сенсорное поле для управления функциями касанием
- 2 Кнопка включения/выключения, воспроизведение/пауза, ответ/удержание/отбой вызова
- 3 Светодиод-индикатор

Слайд **ВВЕРХ** для увеличения громкости
Слайд **ВНИЗ** для уменьшения громкости



Слайд **ВПЕРЕД** - следующая песня
Слайд **НАЗАД** - предыдущая песня



Описание работы

1. **Включение** Длинное нажатие кнопки питания включает устройство и переводит его в режим сопряжения.
2. **Выключение** Длинное нажатие кнопки питания выключает устройство, светодиодный индикатор выключится.

3. Операция сопряжения

1) **При первом сопряжении:** включите наушники в режим сопряжения, прозвучит голосовая подсказка «Включено. Режим Блютус», светодиодный индикатор быстро попеременно мигает белым и оранжевым цветами. Откройте функцию Bluetooth мобильного устройства и выберите устройство AuraSonics F300BT, пароль не требуется. После успешного сопряжения прозвучит голосовая подсказка «Соединение», светодиодный индикатор загорится белым цветом.

2) **Сопряжение с другим устройством:** отключите функцию Bluetooth подключенного мобильного устройства, прозвучит голосовая подсказка «Нет соединения». Гарнитура повторно войдёт в автоматическое сопряжение. Откройте функцию Bluetooth другого мобильного устройства и выберите устройство AuraSonics F300BT, пароль не требуется. После успешного сопряжения прозвучит голосовая подсказка «Соединение», светодиодный индикатор загорится белым цветом.

3) **Последующее подключение:** сопряжение произойдёт автоматически после загрузки устройства.

4) **Гарнитура:** нажатие на кнопку также выполняет функции снятия трубки, окончания разговора или отбоя входящего звонка.

Примечание

- Работа функций управления зависит от мобильного устройства и его ПО.
- Заряжайте наушники от стандартного блока питания 5В / 1А с выходом USB.

Спецификация

Версия Bluetooth:	V5.3
Профили Bluetooth:	A2DP/AVCTP/AVDTP/AVRCP/HFP/SPP/SMP/ATT/GAP/ GATT/RFCOMM/SDP/I2CAP
Частотный диапазон Bluetooth:	2.402GHz-2.480GHz
Радиус действия:	10 м
Размер динамиков:	40 мм
Импеданс:	32 Ом
Частотный диапазон:	20Гц- 20кГц
Время работы:	20 часов
Тип батарей:	Литий-ионный (500мАч/ 3,7 В)
Блок питания:	5В / 1А, USB - C
Время до полного заряда:	2,5 часа
Вес:	200г

Гарантийные обязательства

Производитель предоставляет гарантию в течение одного года с момента продажи при условии соблюдения всех правил эксплуатации, описанных в данной инструкции. При возникновении гарантийного случая, пожалуйста, обратитесь к продавцу для ремонта или замены товара.

Хранить в упакованном виде в тёмных, сухих, чистых, вентилируемых помещениях, изолированными от мест хранения кислот и щелочей. Хранить при температуре от -10 °С до +45 °С и относительной влажности не более 75%, без образования конденсата.

Срок хранения не установлен.

Транспортировать в оригинальной упаковке.

При транспортировке не бросать, оберегать от падений, ударов, не подвергать сильной вибрации. Сделано в Китае

Всю информацию о продукции AuraSonics можно найти на сайте www.aurasonics.ru или получить по телефону +7 (499) 75 499 76

AuraSonics™ является зарегистрированной торговой маркой на территории РФ.
Все права защищены.

